


MatLab für Studierende

Stand 21.07.2016

Unter <http://www.mathworks.de> (rechts oben „Anmelden“) müssen Sie sich unter dem Punkt **Create Account** einen eigenen Account anlegen. Der Account-Name muss Ihrer DHBW-E-Mail-Adresse entsprechen (mustermannm.twiw15@student.dhbw-heidenheim.de).


1. Füllen Sie das Formular aus und wählen Sie Student use aus.

Create MathWorks Account

Email Address 
You will need to verify your email address

Country/Region

How will you use MathWorks software?
Are you at least 13 years or older?




- Please select
- Commercial work (including research)
- Government work (including research)
- Personal, non-commercial projects
- Teaching or research in school
- Student use**

Sie erhalten eine E-Mail, mit welcher Sie ihre E-Mail Adresse gegenüber Mathworks verifizieren.

Verify Email Address

service <service@mathworks.com>

 Wenn Probleme mit der Darstellungsweise dieser Nachricht bestehen, klicken Sie hier, um sie im Webbrowser anzuzeigen.

Gesendet: Do 21.07.2016 12:22

An: mustermannm.twiw15@student.dhbw-heidenheim.de

Thank you for registering with MathWorks!

To complete the registration process, verify your email address by clicking this link:

[Verify your email](#)

Sincerely,
MathWorks Customer Service Team

2. Nachdem Sie den Link in Ihrer E-Mail bestätigt haben, gelangen Sie zur Registrierungsseite. Dort bitte alles ausfüllen inklusive Activation-Key 16717-30142-64841-90164-69340.

MathWorks Account

MathWorks-Suche

To finish creating your profile, provide the following information for
mustermannm.twiw15@student.dhbw-
heidenheim.de

First Name ✓Last Name ✓User ID (Optional)

Must include 6 to 16 alphanumeric characters and start with a letter (Example: jsmith555) [Learn more](#)

Password ✓

Must be at least 8 characters, with at least one upper-case and one number

Password Confirmation ✓

Location of your School/University

Please provide the following information in English.

Country/Region of School/University ▼School / University ✓

Associate Your Account to a License

If you have MATLAB already, enter your activation key or license number here. [What will this allow me to do?](#)

Activation Key or License Number (Optional) ✓

Type 'license' at the MATLAB prompt to get your [license number](#) or get an [activation key](#) from your MATLAB administrator.

[Create](#)

3. Danach kommen Sie automatisch zur Login-Seite zurück.

Log in to your MathWorks Account or create a new one.

Log in to your MathWorks Account

[Forgot your password?](#)

Keep me logged in


[Log In](#)

4. Nach dem Login können Sie die Software herunterladen.

MathWorks® Produkte Lösungen Forschung und Lehre Support Community Veranstaltungen Unternehmen Kontakt Kaufinfos Max -

MathWorks Account MathWorks-Suche

[My Account](#) | [Profile -](#) | [Quotes](#) | [Orders](#) | [Community Profile](#)






Max Mustermann

[Service Requests](#)

[Bug Reports](#)

Hardware Support
Connect to hardware platforms like Arduino and Raspberry Pi.
[Learn more](#)

My Software

License	Label	Option	Use	
886933	Student	Total Headcount	Academic	  

[Download](#)

[Associate to an additional license](#)

[Get a trial](#)