

Startseite (<http://ustraveldocs.com/de/>):

APPLY FOR A U.S. VISA in Germany

Home Login Contact

Is this your first time applying for a visa and/or visiting our site?


Yes No

Important Notice
If you paid your visa fee before... member 14 and have already an appointment and want to reschedule it, please email the Consulate that you intend to interview and provide a scan of your payment confirmation.

U.S. Embassy in Berlin - Consberlin@state.gov

Sprache ändern

Oben rechts Sprache ändern:

Sprache ändern: 

Change to German

Kategorie „Nichteinwanderungsvisum“ auswählen:

EIN US-VISUM BEANTRAGEN in Deutschland

Change Language: 

Auf dieser Seite finden Sie Online-Ressourcen, die Ihnen helfen, Antworten auf Ihre Fragen bezüglich Visa zu erhalten. Sobald Sie herausgefunden haben, welche Visumkategorie Sie benötigen, können Sie hier Ihre Antragsgebühr zahlen, das Formular DS-160 online ausfüllen, und online einen Interviewtermin beantragen.

Benötigen Sie ein Nichteinwanderungs- oder Einwanderungsvisum?

Nichteinwanderungsvisum Einwanderungsvisum Ich bin nicht sicher

Nutzerkonto anlegen:

EIN US-VISUM BEANTRAGEN

Nutzungsbedingungen:

- Sämtliche Gebühren sind nicht erstattbar.
- A visa does not guarantee entry into the U.S.
- A visa allows a foreign citizen coming from abroad, to travel to the United States port-of-entry and request permission to enter the U.S.
- Permission to enter can only be given by a Department of Homeland Security (DHS), Customs and Border Protection (CBP) official.
- You may not enter the U.S. with an expired visa. The visa must be valid at the time you enter the U.S.

New User Registration - Germany

Select Country For Visa: **Germany**

E-Mail:

Vorname:


Nachname:

Kennwort:

Kennwort bestätigen:

Geben Sie die in dem Feld unten angezeigten Wörter ein.

from *Horisno*

Geben Sie den angezeigte 

[Senden](#)

[Haben Sie Ihr Kennwort vergessen?](#) | [Anmelden](#)

Username Format

Einen Benutzernamen erstellen. Ihr Benutzername muss im E-Mail-Format (hans.mueller@gmail.com) vorliegen.

→ Nutzername im E-Mail-Format!

Password Format

Passwörter müssen mindestens 8 Zeichen lang sein und sowohl Buchstaben als auch Ziffern enthalten.

→ Kennwort: mindestens 8 Zeichen, Kombination aus Buchstaben und Zahlen

→ Captcha (Buchstaben- und/oder Zahlenkombinationen) korrekt eingeben → neu laden, falls nicht (gut) lesbar

Dashboard

→ anfangs ohne Einträge, bei späteren Log-ins sind dort alle Schritte sichtbar

Neuer Antrag / Termin vereinbaren

Anfrage für Gruppentermin

Kontakt

Profil aktualisieren

Abmelden

Mein Dashboard

My Dashboard lets you track the progress of your visa application from start to finish.

Bitte wählen Sie eine Option.

[Visainformationen](#)

[Gebührezahlung](#)

[context](#)
Mitglieder: 0

Derzeit ist kein Termin vereinbart.

Informationen zur Zustellung der Unterlagen

Neuer Antrag/Termin vereinbaren:

Neuer Antrag / Termin vereinbaren

Anfrage für Gruppentermin

Kontakt

Profil aktualisieren

Abmelden

Visumkategorie

Step 1: Wählen Sie aus, ob Sie ein Nichteinwanderungs- oder Einwanderungsvisum beantragen.

Nach der Auswahl Ihres Reisezweckes werden nachfolgend Informationen für Ihren Visumsantrag, das Verfahren zur Zahlung der Visa-Antragsgebühr (MRV) sowie verfügbare Termine angezeigt.

i Wenn unten nur eine Option angezeigt wird, ist dies die einzige zur Zeit verfügbare Option.

Einwanderungsvisum

Nichteinwanderungsvisum

Zurück Weiter

Diplomatische Vertretung (= Ort) auswählen:

Neuer Antrag / Termin vereinbaren

Anfrage für Gruppentermin

Kontakt

Profil aktualisieren

Abmelden

Visumkategorie Nichteinwanderu... > diplomatische Vertretung

Step 2: Wählen Sie die diplomatische Vertretung, bei der Sie Ihren Termin vereinbaren möchten.

BERLIN

FRANKFURT

MUNICH

Zurück Weiter

Visumskategorie auswählen:

Neuer Antrag / Termin vereinbaren

Anfrage für Gruppentermin

Kontakt

Profil aktualisieren

Abmelden

Visumkategorie Nichteinwanderu... > diplomatische Vertretung FRANKFURT

Schritt 3: Bitte wählen Sie eine Visumskategorie, die auf Sie zutrifft

Alle Anderen (B1/B2 und weitere)

Studentenvisa und Visa für Teilnehmer an Austauschprogrammen (F, M, J)

Bitte wählen Sie diese Kategorie wenn Sie in die USA einreisen um zu studieren oder an einem Austauschprogramm teilzunehmen

Temporäre Arbeitskräfte (H, I, L, O, P, Q, R und E3)

Schiffsbesatzung (C1/D)

E-1/E-2 Handelstreibende/Investoren von Unternehmen mit weniger als 25 Angestellten, die sich zum erstem Mal registrieren oder erneut registrieren

E1/E2 Handelstreibende/Investoren für Angestellte von bereits registrierten Firmen und deren Angehörige

Frankfurt No Fee applicants

Zurück Weiter

F-1

Neuer Antrag / Termin vereinbaren

Anfrage für Gruppentermin

Kontakt

Profil aktualisieren

Abmelden

Visumkategorie Nichteinwanderu...
diplomatische Vertretung
Visakategorie Students and Ex...
Visakategorie

FRANKFURT

Visumklasse auswählen:

Studentenvisa

F-1 Visa
Dies ist der am weitesten verbreitete Typ eines Studentenvisums. Wenn Sie an einem anerkannten Bildungsinstitut in den Vereinigten Staaten von Amerika, z.B. einem US-College oder einer Universität, einer privaten Hochschule oder im Rahmen eines anerkannten Sprachschulprogramms studieren möchten, benötigen Sie ein F-1-Visum. Sie benötigen ebenfalls ein F-1-Visum, wenn Ihr Studium mehr als 18 Stunden pro Woche umfasst.

M-1 Visa
Wenn Sie ein nicht-akademisches oder berufsbildendes Studium oder Trainingsprogramm an einer Einrichtung in den Vereinigten Staaten von Amerika absolvieren möchten, benötigen Sie ein M-1-Visum.

F-1 - Studenten in akademischer Ausbildung oder Sprachkursen

F-2 - Angehörige eines F-1-Inhabers

M-1 - Studenten - beruflich

M-2 - Angehörige eines M-1-Inhabers

oder J-1

Neuer Antrag / Termin vereinbaren

Anfrage für Gruppentermin

Kontakt

Profil aktualisieren

Abmelden

Visumkategorie Nichteinwanderu...
diplomatische Vertretung
Visakategorie Students and Ex...
Visakategorie

FRANKFURT

Visumklasse auswählen:

Studentenvisa

F-1 Visa
Dies ist der am weitesten verbreitete Typ eines Studentenvisums. Wenn Sie an einem anerkannten Bildungsinstitut in den Vereinigten Staaten von Amerika, z.B. einem US-College oder einer Universität, einer privaten Hochschule oder im Rahmen eines anerkannten Sprachschulprogramms studieren möchten, benötigen Sie ein F-1-Visum. Sie benötigen ebenfalls ein F-1-Visum, wenn Ihr Studium mehr als 18 Stunden pro Woche umfasst.

M-1 Visa
Wenn Sie ein nicht-akademisches oder berufsbildendes Studium oder Trainingsprogramm an einer Einrichtung in den Vereinigten Staaten von Amerika absolvieren möchten, benötigen Sie ein M-1-Visum.

Visa für Teilnehmer an Austauschprogrammen
Die Vereinigten Staaten von Amerika erlauben es ausländischen Staatsbürgern, in diesen an Austauschprogrammen teilzunehmen. Bevor Sie ein Visum beantragen, benötigen alle Teilnehmer an Austauschprogrammen eine Genehmigung bzw. Zulassung durch einen autorisierten Programmsponsor. Daraufhin erhält der Antragsteller von dem Bildungsinstitut oder dem Programmsponsor die erforderliche Dokumentation, durch die diese Genehmigung bzw. Zulassung nachgewiesen wird. Diese Dokumentation muss im Rahmen des Visumantrags eingereicht werden.

J-1 - Teilnehmer an Austauschprogrammen

J-2 - Kinder (unter 21 Jahren) oder Ehepartner eines J-1-Inhabers

Nächster verfügbarer Termin am gewählten Ort ist im nächsten Schritt zu sehen:

Neuer Antrag / Termin vereinbaren

Anfrage für Gruppentermin

Kontakt

Profil aktualisieren

Abmelden

Der erste verfügbare Termin ist Monday May 9, 2016.

Nutzungsbedingungen akzeptieren:

vereinbaren

Nutzungsbedingungen:

1. Die Informationen, welche Sie auf diesen Seiten finden, erlauben es Ihnen, Ihre Dokumente zu verfolgen. Wir werden diese Kontaktdaten benutzen, um Sie gegebenenfalls in Zukunft zu kontaktieren.
2. Geben Sie die Informationen in lateinischen Schriftzeichen (A-Z) ein, genauso, wie sie in Ihrem Reisepass aufscheinen.
3. Es ist wichtig, dass Sie Ihre eigene Emailadresse und Telefonnummer angeben, weil dies die einzige Möglichkeit einer Kontaktaufnahme bezüglich Termine und/oder Dokumente ermöglicht."

Ich akzeptiere die Nutzungsbedingungen

Reisepasses: *

Eingabe der persönlichen Daten:

Schritt 5: Bitte vergewissern Sie sich, dass alle persönlichen Angaben korrekt eingegeben wurden, bevor Sie fortfahren.

REISEPASSDETAILS

Reisepassnummer: *

Ausstellungsdatum des Reisepasses: * Datumsformat MM/TT/JJJJ

Ausstellungsort des Reisepasses: *

Ablaufdatum des Reisepasses: * Datumsformat MM/TT/JJJJ

Geburtsdatum: * Datumsformat MM/TT/JJJJ

Staatsangehörigkeit: *

Bitte geben Sie Ihren Namen so ein, wie er in Ihrem Reisepass geschrieben ist. Wenn Sie bereits eines der Formulare DS-160 oder DS-260 ausgefüllt haben, verwenden Sie hier bitte die gleiche Schreibweise wie in diesen Formularen.

Vorname:

Nachname:

Geburtsland: *

Geschlecht: *

DS 160 Bestätigungsnummer: *

KONTAKTINFORMATIONEN

Bitte geben Sie zwei Telefonnummern an, die für die Kontaktaufnahme mit Ihnen verwendet werden können.

Telefonnummer:

Mobiltelefonnummer:

Bitte geben Sie eine gültige E-Mail-Adresse ein, die wir für die Kontaktaufnahme mit Ihnen benutzen können. Wir verwenden diese zum Beispiel, um Sie per E-Mail zu benachrichtigen, wenn Ihr Termin geändert werden muss.

E-Mail: *

→ unbedingt korrekte Reisepassnummer angeben (um später den Status Ihres Visumsantrags nachverfolgen zu können, siehe http://www.ustraveldocs.com/de_de/de-niv-passporttrack.asp)

→ Datumsformat beachten

→ DS-160 muss vorher bereits ausgefüllt worden sein: Bestätigungsnummer eintragen!

→ Telefonnummer angeben, damit man für den Fall der Fälle erreichbar ist (z.B. bei Zustellungsschwierigkeiten)

DS-160 Nummernformat

Die DS-160 Bestätigungsnummer muss im AA Format gefolgt von 8 Schriftzeichen sein.

VERSANDADRESSE

i Please ensure your address is entered correctly. Incorrect addresses will result in your documents being returned to the Consulate and will delay receipt.

Note: Deutsche Post cannot deliver documents to a P.O box or to an APO/DPO address or outside Germany. As Deutsche Post cannot deliver inside U.S. bases, U.S. military applicants must provide a civilian address in Germany.

If you are not the main resident of the delivery address, please put in the name of resident listed in the address below. This should be in the form of C/O (in care of).

You may modify your delivery address until 23:59 on the date of your appointment by logging into your profile and making the desired changes.

Please feel free to verify your address using the [Deutsche Post address lookup](#).

Adresszeile 1: *

Stadt: *

Postleitzahl: *

→ Postadresse muss stimmen → Pass wird per Einwurf-Einschreiben zugesandt, d.h. Name des Empfängers muss auf dem Briefkasten stehen!

STUDENT AND EXCHANGE VISITOR PROGRAM DETAILS

SEVIS-Nummer: *

Programm-Nummer: *

SEVIS Number Format

Enter the SEVIS Identification number listed on the top right of your Form I-20 or DS-2019 (above the bar code).

→ SEVIS-Gebühr vorher bezahlen → SEVIS-Nummer:
 → Programm-Nummer = Exchange Number vom DS-2019 (J-1) bzw. I-20 (F-1)

Ggf. mitreisende Familienangehörige hinzufügen:

Neuer Antrag / Termin vereinbaren

Anfrage für Gruppentermin

Kontakt

Profil aktualisieren

Abmelden

Der erste verfügbare Termin ist Monday March 3, 2014.

Visumkategorie
Nichteinwanderu...
diplomatische
Vertretung
FRANKFURT
Visakategorie
Students and Ex...
Visakategorie
J-1
Angehörige

Schritt 6: Bitte klicken Sie auf "Mit Namen hinzufügen" oder "Bestehenden Antragsteller hinzufügen", wenn Sie eine Gruppe bzw. ein Familienmitglied (inkl. Kind) haben, für die mit Ihnen gemeinsam ein Visum beantragen möchten.

ACHTUNG: nicht nutzen, wenn Antragsteller zum Interview begleitet werden soll!

→ nur Personen eintragen, die ein Visum beantragen (jede hier eingetragene Person muss eine Visaantragsgebühr zahlen!)

→ Begleitpersonen: kommen einfach mit Antragsteller zu US-Botschaft/Generalkonsulat → Begleitperson muss ebenfalls Fotoausweis dabei haben → aber: ob Begleitperson hinein darf, wird am Einlass entschieden

Weitere Fragen:

Schritt 7: Möglicherweise müssen Sie nicht persönlich zu einem Interviewtermin erscheinen. Bitte beantworten Sie die nachfolgenden Fragen um zu prüfen, ob Sie sich für einen Visaantrag per Zusendung mit der Post qualifizieren.

Sind Sie ein deutscher Bürger oder ein Bürger eines anderen EU Landes? [Auf dieser Seite](#) finden Sie eine Liste der EU-Mitgliedstaaten.

Zurück

Ja

Nein

Schritt 7: Möglicherweise müssen Sie nicht persönlich zu einem Interviewtermin erscheinen. Bitte beantworten Sie die nachfolgenden Fragen um zu prüfen, ob Sie sich für einen Visaantrag per Zusendung mit der Post qualifizieren.

Sind Sie in Deutschland körperlich anwesend?

Zurück

Ja

Nein

Schritt 7: Möglicherweise müssen Sie nicht persönlich zu einem Interviewtermin erscheinen. Bitte beantworten Sie die nachfolgenden Fragen um zu prüfen, ob Sie sich für einen Visaantrag per Zusendung mit der Post qualifizieren.

Stellen Sie einen Antrag auf ein Visum in der gleichen Kategorie wie Ihr vorheriges Visum? Sie können diese Information direkt über Ihrer Nationalität aussen rechts auf dem Visum finden.

Zurück

Ja

Nein

Bestätigung Versandadresse:

Zustelladresse angeben

Bemerkung: Die Deutsche Post kann nicht an eine P.O BOX, APO/DPO oder an eine Adresse außerhalb Deutschlands liefern. Da die Deutsche Post nicht an oder in den US-Basen zustellen kann, sollten US-Militär Antragsteller eine zivile Adresse in Deutschland angeben.

Falls Sie nicht der Hauptbewohner der Zustelladresse sind, geben Sie bitte in der oberen Zeile des Adressblocks den Name des Hauptbewohners an, als Zusatz in Form von c/o (in care of).

Sie können Ihre Zustelladresse bis 23:59 Uhr am Tag Ihren Termin ändern, durch Einloggen in Ihr Profil und dann die Durchführung Ihrer gewünschten Änderungen.

Sie können gerne Ihre Adresse mit dem Postleitzahlensucher der Deutschen Post überprüfen.

Zustellung an Heimatadresse

Versand Adresszeile 1:*

Hauptstrasse 5

Versand Stadt: *

Musterhausen

Versand Postleitzahl: *

12345

Zurück

Weiter

Zahlung Antragsgebühr

(aktuelle Gebühren siehe <http://www.ustraveldocs.com/de/de-niv-visafeeinfo.asp>):

Wichtiger Hinweis zur Visa-Gebühr:

Visa-Gebühren können nicht erstattet werden. Sollte Ihnen ein Fehler bei Ihrer Bezahlung aufgefallen sein oder vermuten Sie, dass die Bezahlung nicht abgeschlossen werden konnte, **TÄTIGEN SIE KEINE WEITERE ZAHLUNG, DA DIESE NICHT ERSTATTET WERDEN KANN.** Bitte nutzen Sie den "Kontakt" link auf der linken Seite um uns Ihr Anliegen mitzuteilen und wir starten mit der Nachforschung. Beachten Sie, dass wenn Sie eine Anfrage auf Rückerstattung der Gebühren stellen, könnte das direkt zu einer Geldbuße und/oder gerichtliche Maßnahmen führen.

[Bestätigen](#)

Schritt 8: Bitte geben Sie Ihre MRV-Beleginformationen unten ein.

Gebührenübersicht:

Anzahl der Antragsteller	1
Gebühr pro Antragsteller	USD 160
Aktueller Wechselkurs	0.90 EUR to 1 USD
Gesamtgebühr (1 x 160 x 0.90)	EUR 144.00

[Klicken Sie hier, um alle Zahlungsoptionen anzuzeigen](#)

! Bitte beachten Sie, dass nur bei Nutzung der Zahlungsoptionen SOFORT oder „Debit Card“ die sofortige Beantragung eines beschleunigten Termins möglich ist. Bei Zahlung der Gebühr durch online Überweisung oder Bareinzahlung bei der Bank, kann es aufgrund von Bearbeitungszeiten der Bank bis zu zwei Werktagen dauern, bis ein beschleunigter Termin beantragt werden kann.

Max, Mustermann

Belegnummer:



☞ Siehe <http://www.ustraveldocs.com/de/VisaFees.asp> für weitere Informationen zu den Antragsgebühren.

Zahlungsoptionen:

Zahlungsoptionen

Gesamtgebühr EUR 144.00

Bitte wählen Sie eine Zahlungsoption:

Cash Cash Payment	Debit Cards PLEASE NOTE - Credit Cards are NOT supported as a form of payment. 	Online Bank Transfer Online Bank Transfer	Electronic 
---------------------------------	---	---	---

[Close](#)

(schnellste Möglichkeit zur Terminvergabe: SOFORT-Banking oder Debit Card)

MRV Fee Payment


i You are about to process a transaction for: EUR 144.00

Your receipt number will be: 730128596276

Please enter your passport number:

→ receipt number unbedingt notieren! (CGI-Referenznummer/Transaktionsnummer) → wird für die Terminvereinbarung benötigt

Bsp. **SOFORT-Überweisung** (mit den gewohnten Online-Banking-Daten):



[DE](#) | [EN](#) | [Hilfe](#)

Stanley Associates <small>(US Embassy MRV Visa Fees)</small> 7th Floor, 12601 Fair Lakes Circle VA 22033 FAIRFAX	<div style="border: 1px solid orange; padding: 5px;"> <h3 style="margin: 0;">Bankauswahl</h3> <p>Land Ihrer Bank: <input type="text" value="Deutschland"/></p> <p>Bankleitzahl oder BIC [?]: <input type="text" value="z.B. 12345678 oder AABBDFFXXX"/></p> <p><input type="text" value="BLZ nicht zur Hand"/></p> </div>
Betrag 144,00 €	<input type="button" value="X Vorgang abbrechen"/> <input style="background-color: orange; color: white; padding: 5px 15px;" type="button" value="Weiter"/>
Verwendungszweck 730128596276 SOFORT MRV FEE	
SOFORT Transaktions-ID [?] 57476-172710-571F73C3-3B6C	



FAQ


- [> Wie funktioniert SOFORT Überweisung](#)
- [> Wie sicher ist SOFORT Überweisung](#)
- [> Unser Versprechen](#)

Kontakt

Fragen zu Ihrer SOFORT Überweisung?

- [> Hilfe & Kontakt](#)



[DE](#) | [EN](#) | [Hilfe](#)

Stanley Associates <small>(US Embassy MRV Visa Fees)</small> 7th Floor, 12601 Fair Lakes Circle VA 22033 FAIRFAX	<div style="display: flex; justify-content: space-between; border-bottom: 1px solid #ccc; margin-bottom: 5px;"> eBanking eBanking Business VR-NetWorld-Card / Datenträger </div> <div style="border: 1px solid orange; padding: 5px;"> <h3 style="margin: 0;">Volksbank Mosbach</h3> <p>VR-NetKey oder Alias: <input type="text"/></p> <p>PIN: <input type="text"/></p> </div>
Betrag 144,00 €	<p style="font-size: small;">Nach Eingabe Ihrer Zugangsdaten wird geprüft, ob Ihr Konto den zu überweisenden Betrag abdeckt (Kontodeckungsprüfung) und etwaige SOFORT Überweisungen der letzten 30 Tage von Ihrem Konto erfolgreich durchgeführt wurden.</p> <p style="text-align: right; font-size: small;">Es gelten unsere Datenschutzhinweise</p>
Verwendungszweck 730128596276 SOFORT MRV FEE	<input type="button" value="Land und Bank ändern"/> <input type="button" value="X Vorgang abbrechen"/> <input style="background-color: orange; color: white; padding: 5px 15px;" type="button" value="Weiter"/>
SOFORT Transaktions-ID [?] 57476-172710-571F73C3-3B6C	

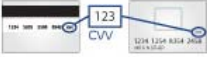
Bsp. Kartenzahlung:


Payment details

Payment Reference: 3240644730149982131
Amount: 120.00 EUR

Card Number:

Expiry Date (MM/YYYY): /

CVV / CVC Number: 

Issue Number (if available): 

If your card is identified as being enrolled in the Authenticated Payments Program (3D Secure), you will be forwarded to your Card Issuer's website for identification. After completion of the verification process, you will be directed back to this site to complete the payment process.

Securely Powered By **DATA CASH**

→ nach Zahlung der Antragsgebühr kann Termin vereinbart werden

→ Auswahl Ort, Auswahl Datum

→ außerdem auch Anzeige, wie viele Termine zur gleichen Zeit noch verfügbar sind (falls bspw. mehrere Studierende gemeinsam hinfahren möchten)

→ LETZTER SCHRITT: Terminbestätigung ausdrucken ("printable version" anklicken, Barcodes bitte deutlich ausdrucken, d.h. keine Querstreifen, nicht auf 2 Seiten verteilt...) und zum Visumsinterview mitbringen